

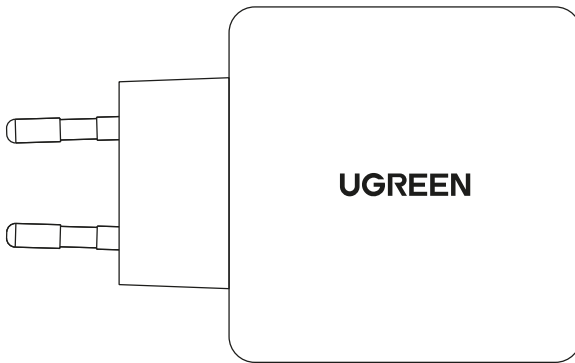
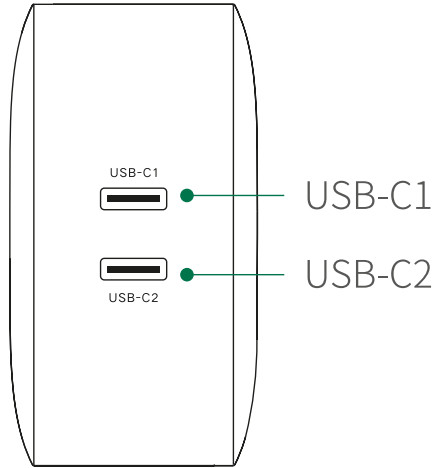
UGREEN

Ładowarka sieciowa UGREEN CD216,
2xUSB-C

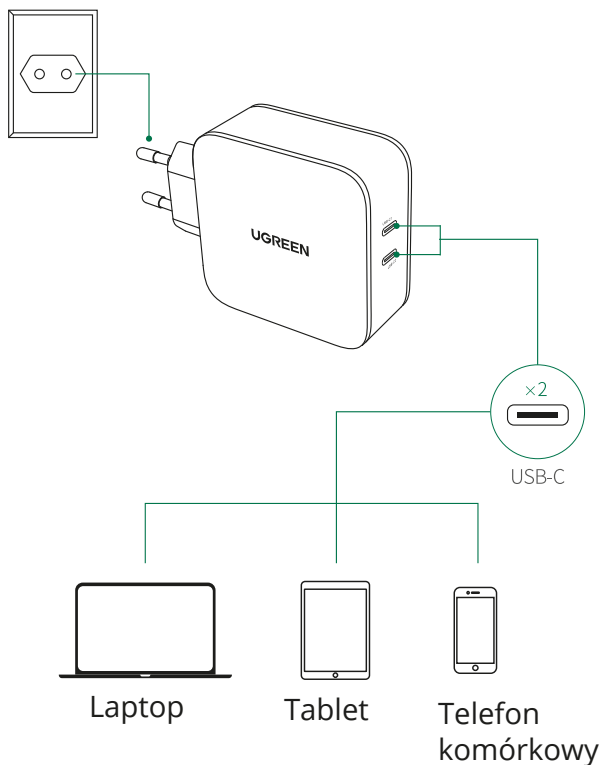
Model: CD216 | P/N: 70867

INSTRUKCJA OBSŁUGI

WYGLĄD PRODUKTU



ZASADY DZIAŁANIA



1. Wybierz odpowiedni kabel do ładowania, aby podłączyć urządzenie do produktu.

2. Podłącz produkt do źródła zasilania prądem zmiennym.

SPECYFIKACJA

Wejście	100-240V~ 50/60Hz 1.8A Max
Wyjście USB-C1	5.0V==3.0A/9.0V==3.0A/12.0V==3.0A/ 15.0V==3.0A/20.0V==3.3A/ 3.3-21.0V==3.0A 66.0W Max
Wyjście USB-C2	5.0V==3.0A/9.0V==3.0A/12.0V==3.0A/ 15.0V==3.0A/20.0V==3.3A/ 3.3-21.0V==3.0A 66.0W Max
Całkowita moc wyjściowa	66.0W Max

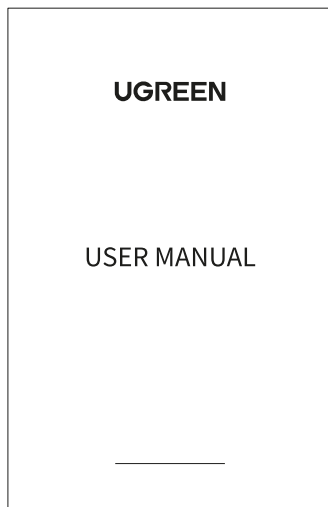
ŚRODKI BEZPIECZEŃSTWA

- 1.Nie używaj produktu w warunkach przeciążenia.
- 2.Nie wystawiaj produktu na działanie odnia lub wody.
- 3.Nie demontuj produktu.
- 4.Nie uszkadzaj produktu poprzez wstrząsanie, naciskanie lub rzucanie.
- 5.Odłączaj produkt od zasilania, gdy nie jest używany lub przed czyszczeniem.
- 6.Przechowuj produkt poza zasięgiem dzieci.
- 7.Używaj tylko oryginalnych i certyfikowanych kabli z tym produktem.

ZAWARTOŚĆ OPAKOWANIA



Ładowarka sieciowa
UGREEN CD216, 2xUSB-C



Instrukcja obsługi

Ochrona środowiska



Zużyty sprzęt elektroniczny oznakowany zgodnie z dyrektywą Unii Europejskiej, nie może być umieszczany łącznie z innymi odpadami komunalnymi. Podlega on selektywnej zbiórce i recyklingowi w wyznaczonych punktach. Zapewniając jego prawidłowe usuwanie, zapobiegasz potencjalnym, negatywnym konsekwencjom dla środowiska naturalnego i zdrowia ludzkiego. System zbierania zużytego sprzętu zgodny jest z lokalnie obowiązującymi przepisami ochrony środowiska dotyczącymi usuwania odpadów. Szczegółowe informacje na ten temat można uzyskać w urzędzie miejskim, zakładzie oczyszczania lub sklepie, w którym produkt został zakupiony.



Produkt spełnia wymagania dyrektyw tzw. Nowego Podejścia Unii Europejskiej (UE), dotyczących zagadnień związanych z bezpieczeństwem użytkownika, ochroną zdrowia i ochroną środowiska, określających zagrożenia, które powinny zostać wykryte i wyeliminowane.

Niniejszy dokument jest tłumaczeniem oryginalnej instrukcji obsługi, stworzonej przez producenta.

Produkt należy regularnie konserwować (czyścić) we własnym zakresie lub przez wyspecjalizowane punkty serwisowe na koszt i w zakresie użytkownika. W przypadku braku informacji o koniecznych akcjach konserwacyjnych cyklicznych lub serwisowych w instrukcji obsługi, należy regularnie, minimum raz na tydzień oceniać odmienność stanu fizycznego produktu od fizycznie nowego produktu. W przypadku wykrycia lub stwierdzenia jakiegokolwiek odmienności należy pilnie podjąć kroki konserwacyjne (czyszczenie) lub serwisowe. Brak poprawnej konserwacji (czyszczenia) i reakcji w chwili wykrycia stanu odmienności może doprowadzić do trwałego uszkodzenia produktu. Gwarant nie ponosi odpowiedzialności za uszkodzenia wynikające z zaniedbania.

Szczegółowe informacje o warunkach gwarancji dystrybutora /
producenta dostępne na stronie internetowej
<https://serwis.innpro.pl/gwarancja>